

Un constat

- Un secteur de l'aide et du soin difficile à appréhender d'emblée
 - L'hétérogénéité des modes d'activité induit une diffusion des critères d'identification
 - les codes risques sont peu opérants
 - les codes risques discriminent mal les expositions aux risques
- ⇒ amènent à construire de manière a priori et à partir d'une base extérieure le champ d'observation

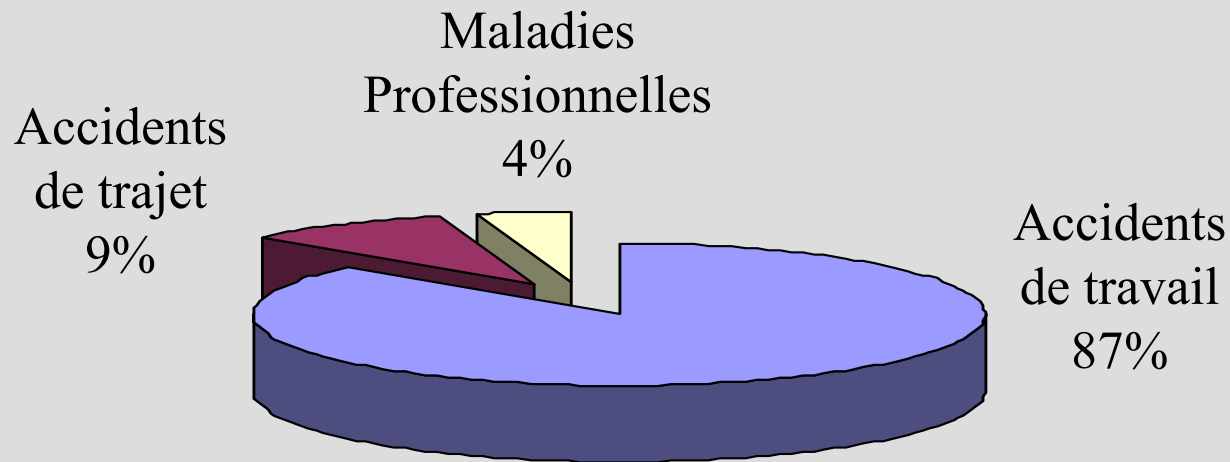
Une méthode

- Groupe de travail de la mission nationale Prévention des Risques Professionnels
- Objectif : confectionner un champ d'observation spécifique
- Méthode :
 - rechercher la base de données la plus exhaustive et la plus opératrice (FINESS)
 - exploitation de la base nationale SGE-TAPR
 - appariement par le numéro SIRET
 - analyse synthétique des données de la base d'observation

Limites et avantages

- Limites
 - Un taux d'appariement à 60%
 - Tributaire des codes catégories du FINESS
- Avantages
 - 6 500 établissements, la base la plus importante
 - élaborer des critères discriminants pour la branche professionnelle et proposer un ou plusieurs codes risques spécifiques

Les Accidents du Travail et Maladies Professionnelles du Régime Général



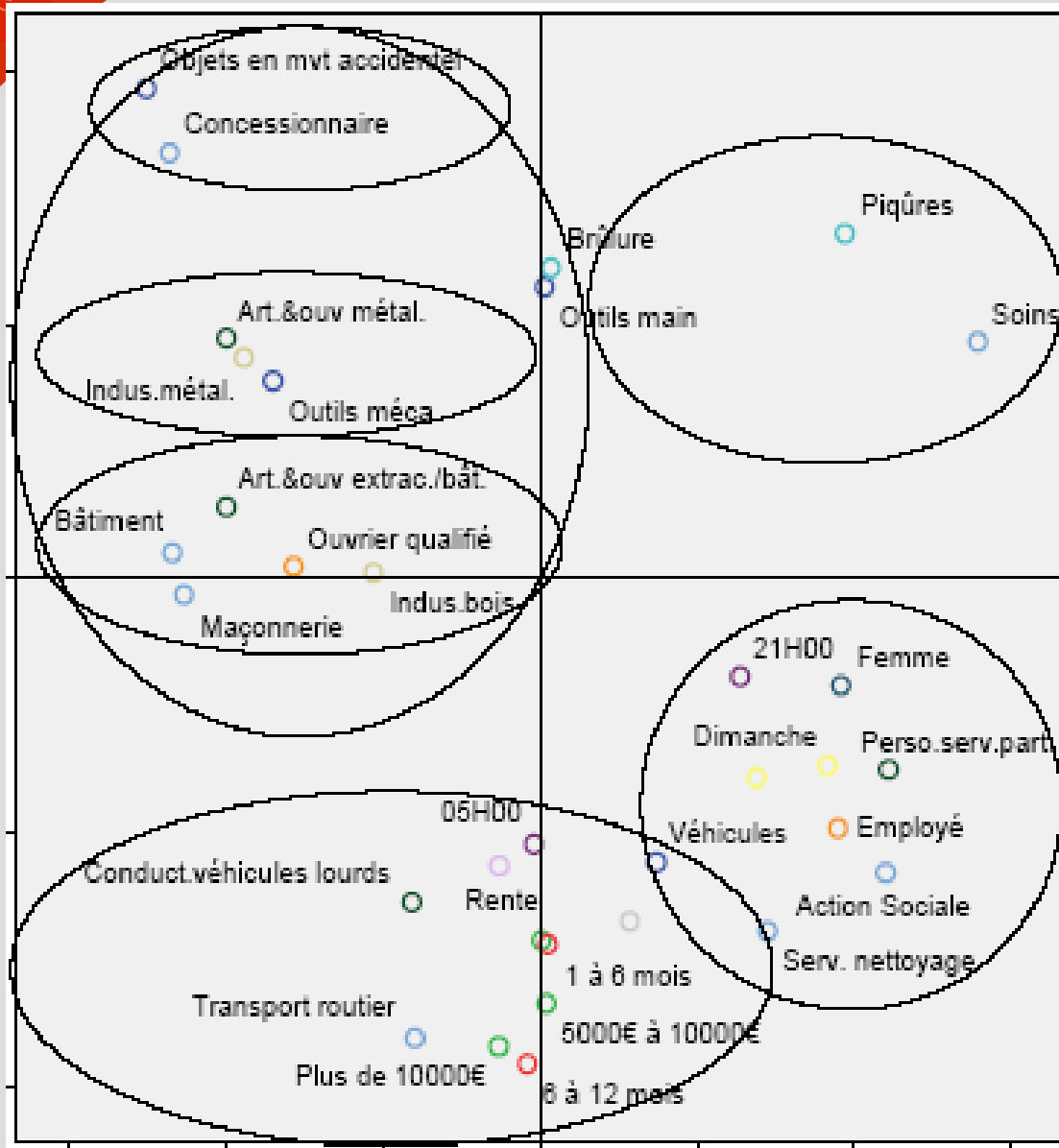
- 2 millions d'établissements et 18 millions de salariés
- 1,6 millions d'accidents et maladies professionnelles
- 6,7 milliards d'euros de prestations dont 3,6 milliards de rentes

Les accidents du travail

Données Générales 2004

- 1,4 millions accidents du travail dont la moitié a donné lieu à un arrêt de travail
- Rapporté aux 18 millions de salariés, on compte, 40 accidents du travail avec arrêt pour 1 000 salariés
- Soit près de 2 fois moins qu'il y a 30 ans
- 630 décès dont près de 30% lors d'un déplacement professionnel

Les profils de risques



- ✓ Nette distinction de risques entre l'industrie et les services
- ✓ 4 profils de risques:
 - l'industrie
 - les soins
 - l'action sociale
 - les transports routiers



Les AT dans les métiers de l'aide et du soin à domicile

- 20 000 accidents du travail indemnisés
- 55% a donné lieu à un arrêt de travail
- Rapporté aux 250 000 salariés, on compte, 45 accidents du travail avec arrêt pour 1 000 salariés
- un coût global de 34 millions d'euros dont 22 millions de frais médicaux, 11 millions de rentes et 700 000 euros de recours

Des métiers à risques fréquents

	Nbre de salariés	Nbre d'acc. avec arrêt	Indice de fréquence (/1 000 sal.)
Activités de service 1 (banques, ass., adm. ...)	3 571 286	38 963	10,9
Serv. d'éducation spéciale et de soins à dom.	83 124	3 249	39,1
Ensemble des secteurs d'activité	17 523 982	692 004	39,5
Serv. d'accompagnement à la vie sociale	43 471	1 811	41,7
Act. de serv. 2 (soins privés, action sociale...)*	2 933 277	126 151	43,0
Services de Soins Infirmiers à Domicile	63 536	2 786	43,8
Total FINESS	246 824	11 203	45,4
Autres Catégories FINESS	19 016	1 077	56,6
Service d'aide ménagère à domicile	37 677	2 280	60,5
Industries du bâtiment et des travaux publics	1 328 025	118 913	89,5
* et travail temporaire			

L'activité d'aide et de soins à domicile relève pour :

- ✓ 72% d'une activité de service 2;
 - 50% action sociale (dt risque de 48/1000)
 - 8% soins privés (dt risque de 41/1000)
 - ✓ 25% d'une activité de service 1;
 - 23% de l'administration territoriale locale (dt risque de 26/1000).
- L'activité de service 1 est un référent pour le service de repas à domicile et les SSIAD

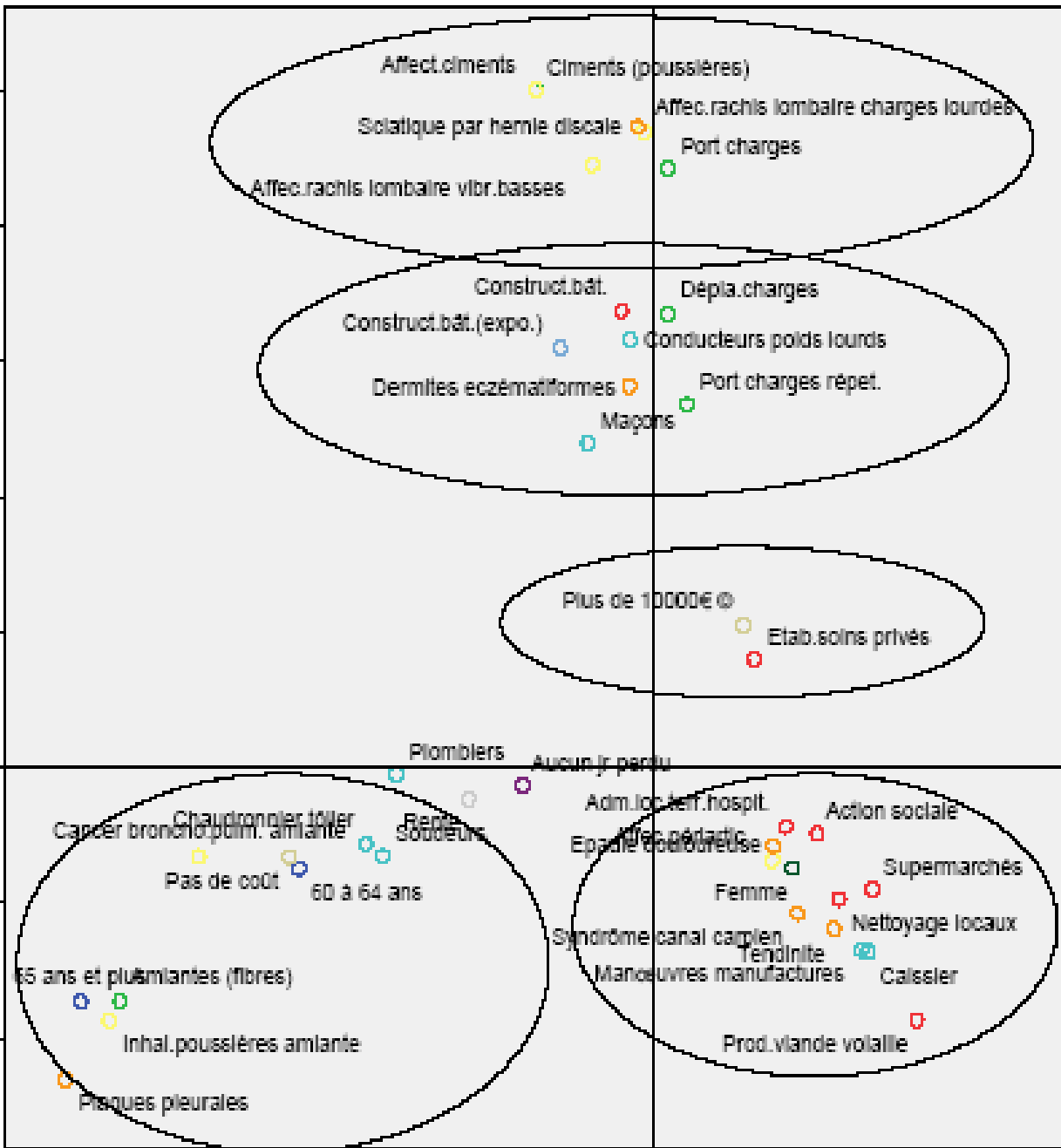


Les maladies professionnelles

Données Générales 2004

- 36 871 maladies professionnelles avec arrêt
- 2 fois plus qu'il y a cinq ans
- 68% sont des affections péri-articulaires
15% sont des maladies dues à l'amiante
7% correspondent aux lombalgies
- 581 décès dont la plupart suite à l'inhalation de poussières d'amiante

Les profils de risques



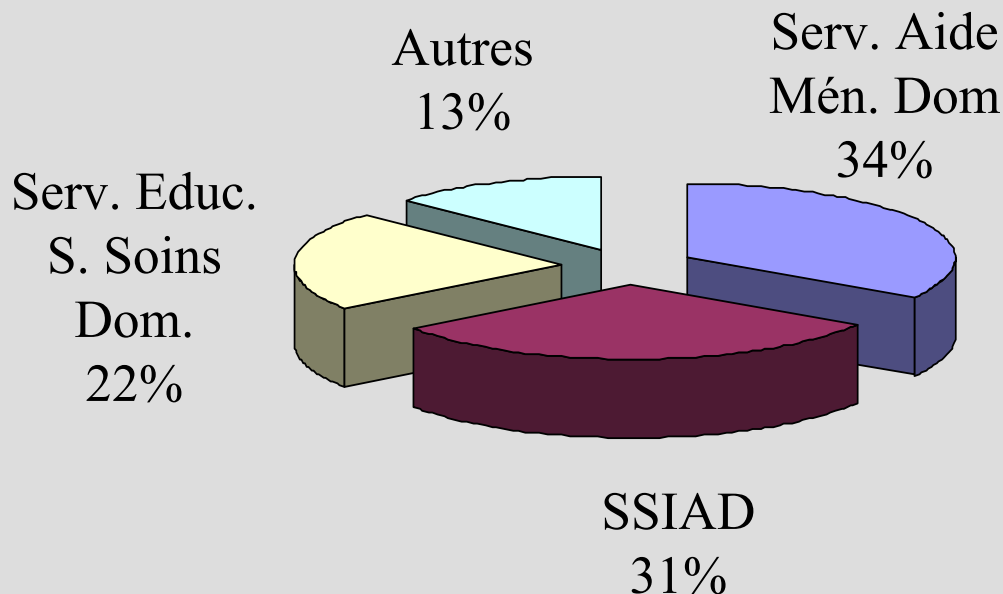
4 agents
causaux:

- Le port de charge
- Le ciment
- L'amiante
- Les mouvements répétés

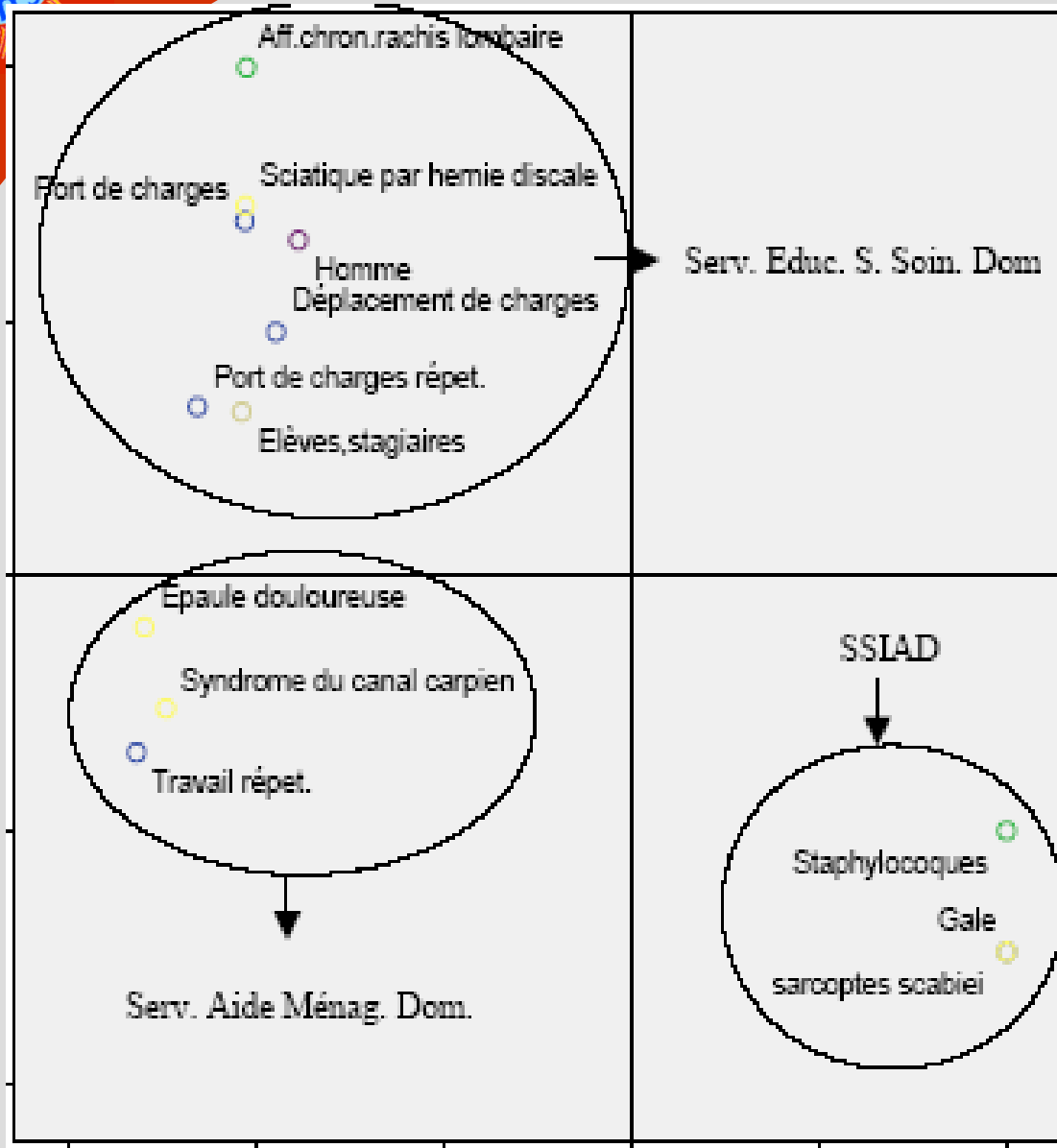
Les MP dans les métiers de l'aide et du soin à domicile

Les Services d'aide ménagère à domicile, les SSIAD et les Services d'éducation spéciale et de soins à domicile concentrent **87% des MP**

- Une fréquence de risque faible
- 83% des MP sont des affections péri-articulaires
- 9% des affections chroniques du rachis lombaire



Les profils de risques



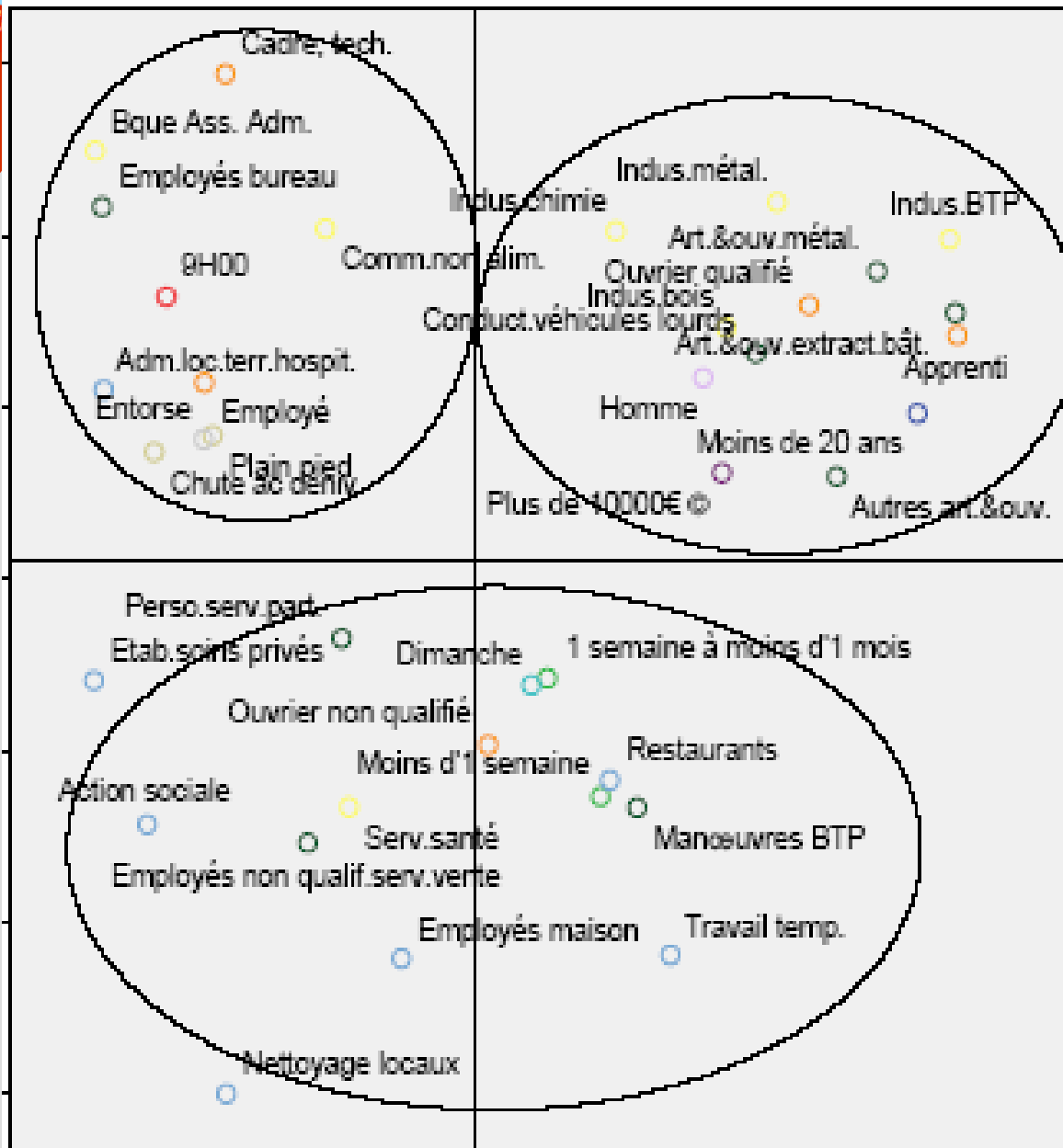
- 3 profils :
- Les affections liées au port de charges
 - Les affections liées aux mouvements répétitifs
 - Les affections à transmission cutanée

Les accidents du trajet

Données Générales 2004

- 78 280 accidents du trajet avec arrêt
- 40% de moins qu'il y a 40 ans mais une stabilisation depuis 20 ans
- 485 accidents mortels
- 13% des victimes d'un accident conservent des séquelles corporelles indemnissables

Les profils de risques

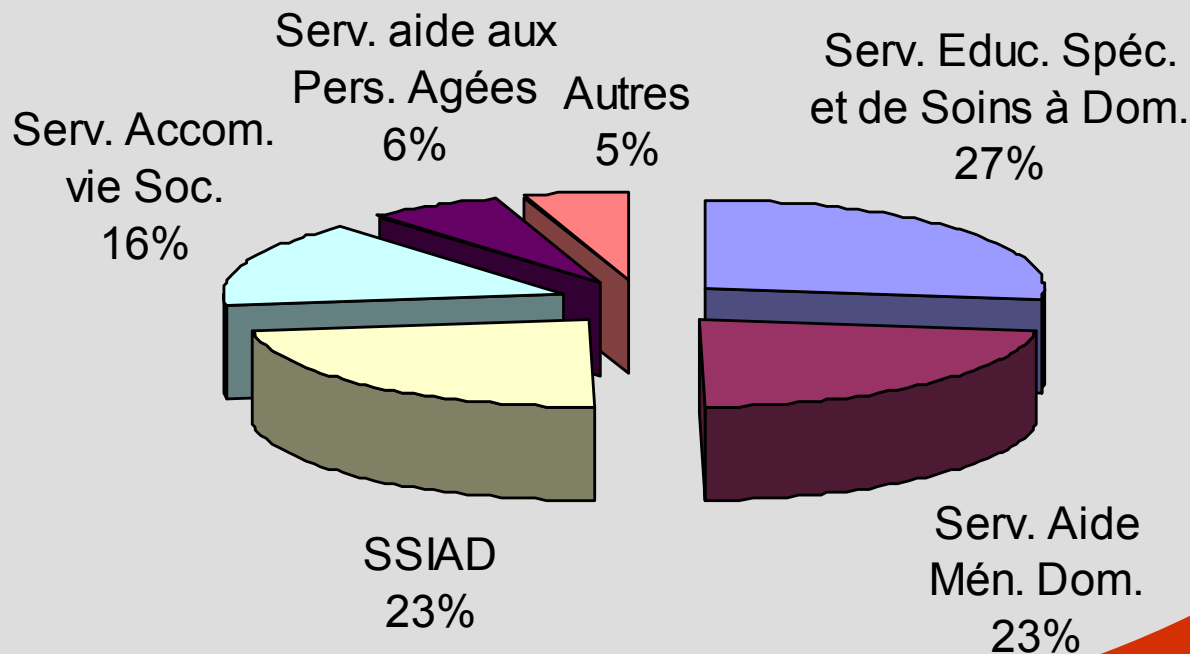


3 types de population :

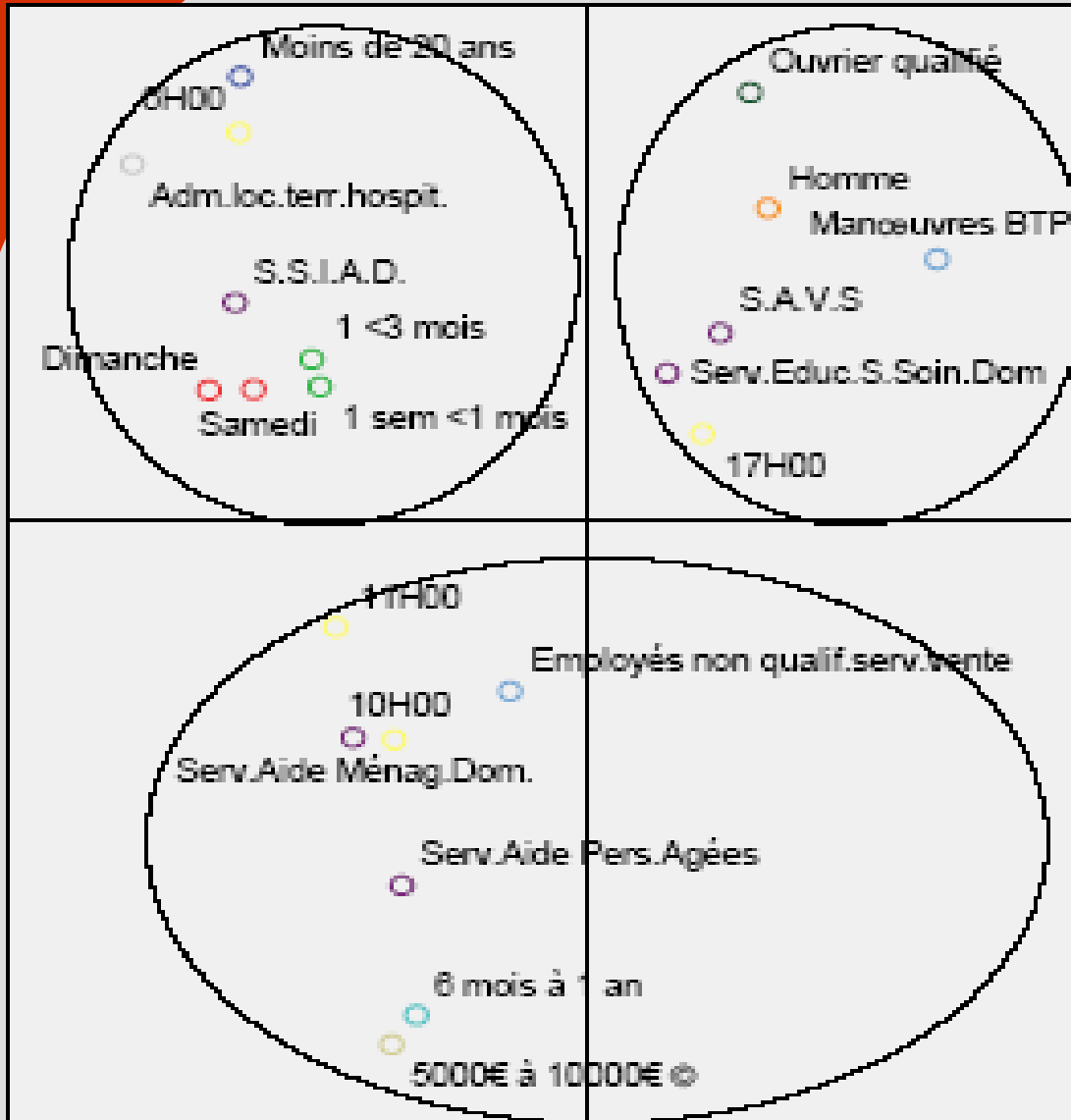
- Les employés de bureau
- Les employés de maison
- Les artisans et ouvriers

Les acc. de trajet dans les métiers de l'aide et du soin à domicile

- Des métiers à risque fréquent particulièrement dans le secteur de l'aide
- Les structures HAD, SPASAD, SAD, Repas à Dom., Traitement Spécialisés à Dom. peu concernés



Les profils de risques



3 secteurs de risques :

- SSIAD
- SAVS et Serv. Educ. Spec. et de soins à Dom.
- Serv.Aide Ménag. Dom et Serv. Aide Pers. Agées

Conclusion

- Une étude généraliste qui peut connaître des développements (saisonnalité, répartition géographique, ancienneté, structure d'âge...)
- Une réponse à deux questions :
 - 1- Un risque professionnel particulier ?
⇒ réflexion sur la création d'un ou plusieurs codes risques
 - 2- Quel profil de risque ?
⇒ réflexion sur des actions de prévention