

Salon Aid'O Soins

Schéma Régional des formations sanitaires

Premiers enseignements

17 Janvier 2007

La démographie

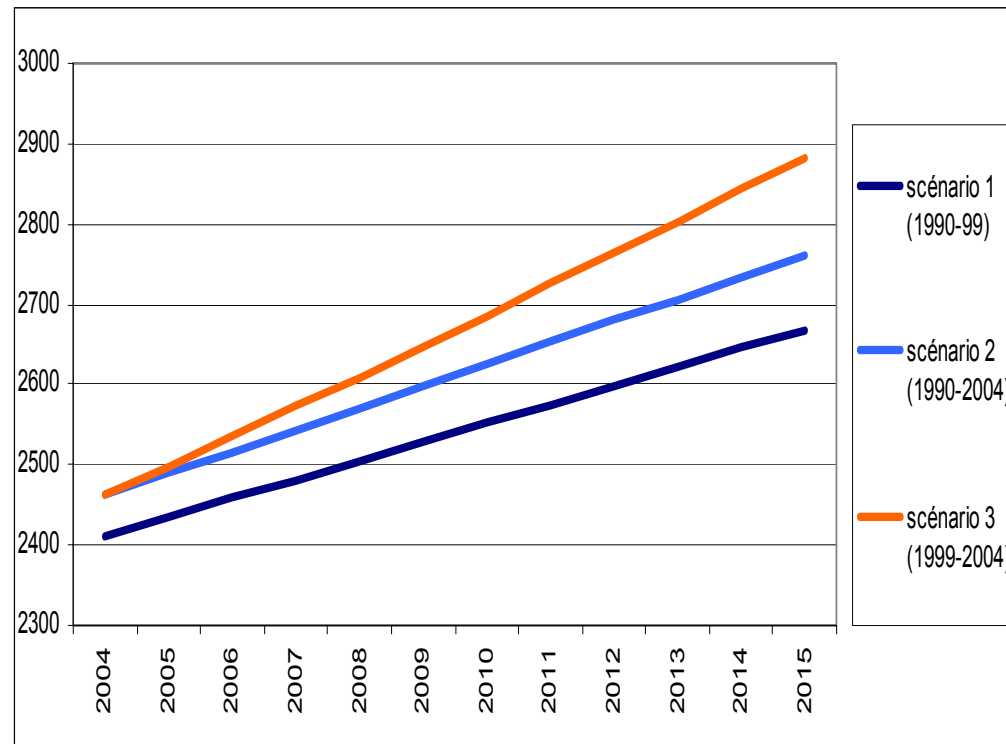
Le dynamisme démographique régional

2 462 473 habitants

**Croissance démographique entre
2000 et 2004 : +5,9%**

**Projections démographiques : entre
2,8 et 2,9 millions de personnes en
2015.**

Estimation de population pour le Languedoc-Roussillon à l'horizon 2015 / Unité : millier d'habitants



La démographie

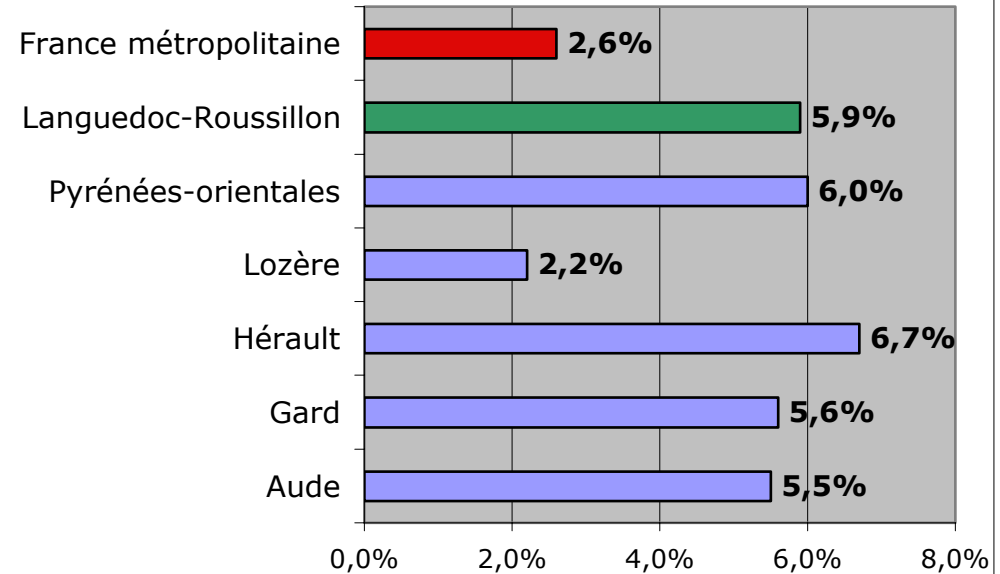
Le dynamisme démographique régional

Attractivité hétérogène des départements :

✓ **Forte** dans les zones sous influence de **pôles urbains**

✓ **Plus faible** dans les **zones rurales** et de montagne

Evolution de la population entre 2000 et 2004
(Estimation INSEE)



La démographie

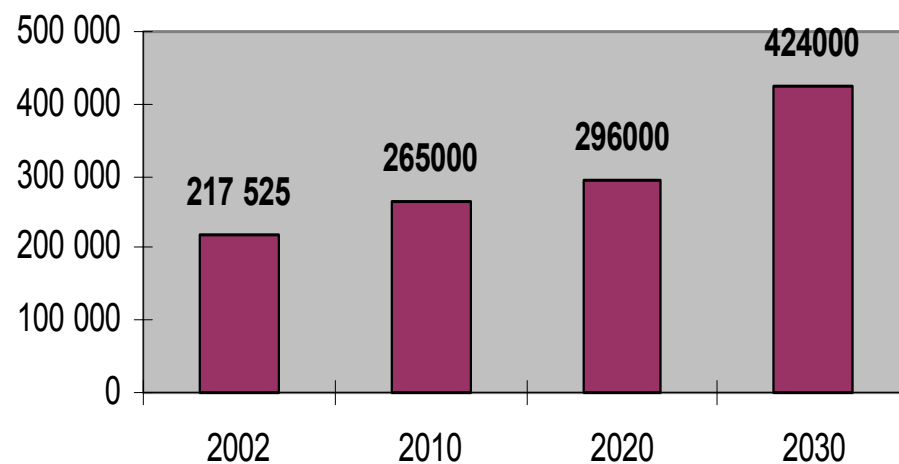
Le vieillissement de la population régionale

Les causes :

- ✓ **Allongement des durées de vie**
- ✓ **Renouvellement lent des générations**

La part des 75 ans et plus est de 1,4 points supérieure à la France métropolitaine. Ce processus de vieillissement devrait s'amplifier dans des proportions importantes.

Projections du nombre des 75 ans et plus en Languedoc-Roussillon (étude de l'ORS)



La démographie

Le niveau de vieillissement de la région au 1^{er} janvier 2004

	Part des 75 ans et plus dans la population du département	Indice de vieillissement*
Aude	11,0%	98,0
Gard	8,7%	73,8
Hérault	8,4%	72,0
Lozère	10,7%	98,4
Pyrénées Orientales	10,8%	99,4
Région	9,3%	81,0
France métropolitaine	7,9%	65,3

Source INSEE

* L'indice de vieillissement correspond au nombre de 65 ans et + pour 100 personnes de moins de 20 ans.

Le vieillissement de la population régionale par département

Le poids des secteurs sanitaire et social en Région Languedoc-Roussillon

✓ **750 984 personnes en emploi salarié** (Prévisions source « estimations d'emploi »

INSEE LR 2004)

✓ **93 206 personnes dans le secteur social, médico-social et sanitaire**
(fonction publique comprise) (12,4%)

✓ **52 195 dans le secteur sanitaire (56%, soit 7% de l'emploi régional)**

✓ **41 010 dans le secteur social et médico-social (44%)**

Les professions du sanitaire qui entrent dans le champ des schémas régionaux et leurs effectifs salariés en Languedoc-Roussillon

Sage-femme : 765

Infirmier : 17 247

Masseur-kinésithérapeute : 3 489

Orthophoniste : 865

Orthoptiste : 123

Pédicure podologue : 456

Ergothérapeute : 367

Audioprothésiste : 101

Opticien lunetier : 571

Psychomotricien : 184

Manipulateur en électroradiologie :

1 085

Aide-soignant : 12 478

Ambulancier : 1652

Diététicien*

Préparateur en pharmacie hospi.

Hospitalière*

**Technicien de laboratoire
d'analyses de
biologie médicale ***

Auxiliaire de puériculture*

Nature d'exercice de l'activité professionnelle des professions paramédicales et des sages-femmes

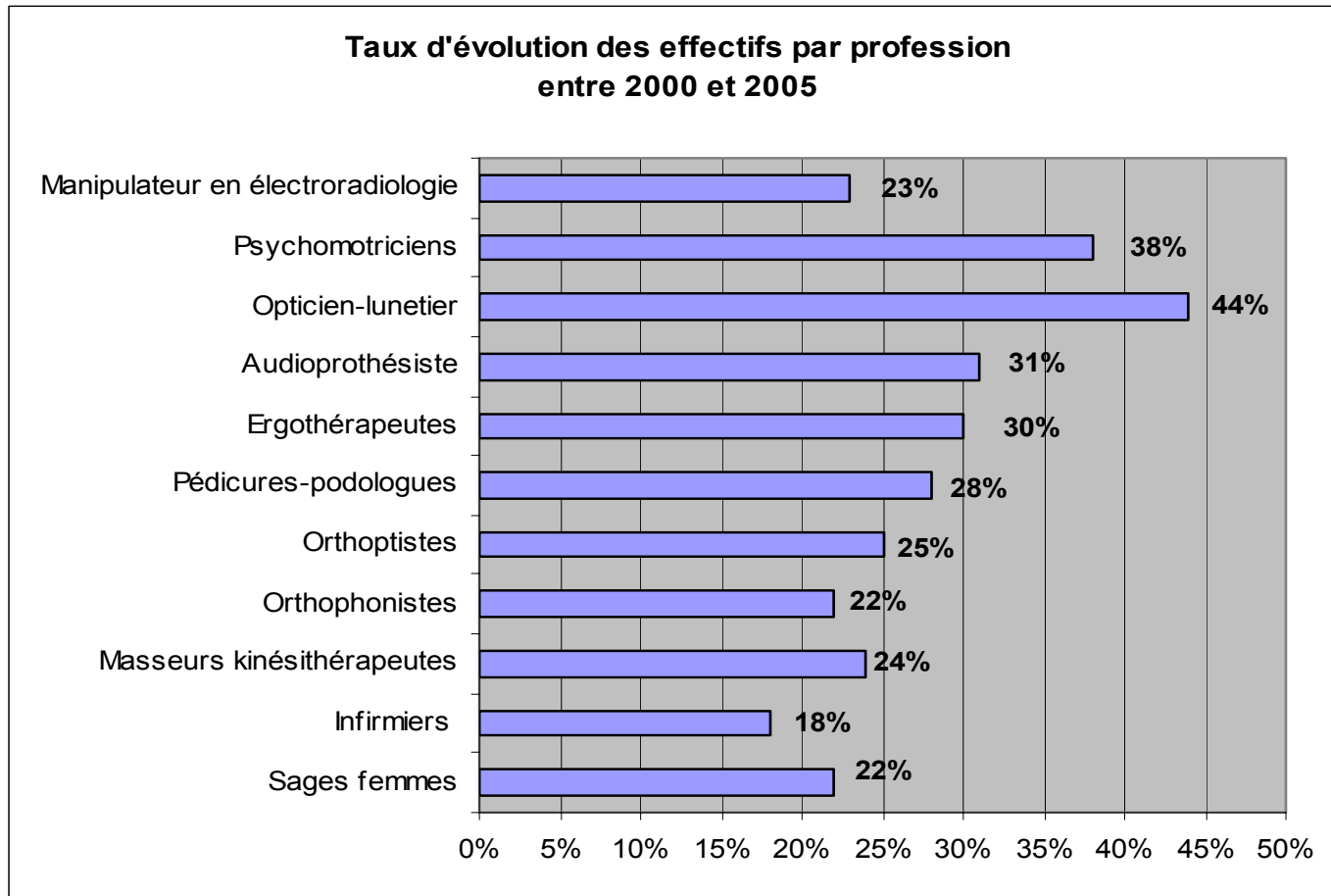
55% des professionnels paramédicaux exercent dans des **établissements hospitaliers**, dont :

- ✓ 37% dans le secteur de l'hospitalisation publique
- ✓ 18% dans des établissements privés

34% exercent en **libéral**

11% exercent dans **diverses structures privées ou publiques** (collectivités territoriales, associations, ...)

**Les effectifs :
progression globale entre 2000 et 2005 supérieure à 20%**



**Répartition des
effectifs par
département**

	Languedoc Roussillon	Aude	Gard	Hérault	Lozère	Pyrénées Orientales
Sage femme	765	83	203	358	18	103
Infirmier	20 011	2 343	4 863	8 450	762	3 693
Masseur kinésithérapeute	3 489	321	761	1679	80	648
Orthophoniste	865	64	213	452	19	117
Orthoptiste	123	9	30	60	3	21
Pédicure podologue	456	56	102	193	7	98
Ergothérapeute	367	19	77	200	26	45
Audioprothésiste	101	13	27	42	1	18
Opticien lunetier	571	62	156	247	15	91
Psychomotricien	184	19	66	58	10	31
Manipulateur en électroradiologie	1 085	103	213	602	18	149

Source : Fichier ADELI (exploitation OREF)

La densité des effectifs des professions paramédicales et des sages femmes
Ratio établi pour 10 000 habitants, et pour une population estimée au 1^{er} janvier 2004

	Aude	Gard	Hérault	Lozère	Pyrénées Orientales	Languedoc- Roussillon	France métropolitaine*
Sage-femme	2,5	3,0	3,7	2,4	2,4	3,1	2,8
Infirmier (y compris psychiatrique)	71,1	73,1	86,9	100,9	87,7	81,0	77,7
Masseur kinésithérapeute	9,7	11,4	17,3	10,6	15,4	14,1	10,3
Orthophoniste	1,9	3,2	4,6	2,5	2,8	3,5	2,7
Orthoptiste	0,3	0,5	0,6	0,4	0,5	0,5	0,4
Pédicure podologue	1,7	1,5	1,9	0,9	2,3	1,8	1,8
Ergothérapeute	0,6	1,1	2,1	3,4	1,1	1,5	0,9
Audioprothésiste	0,4	0,4	0,4	0,1	0,4	0,4	0,3
Opticien lunetier	1,9	2,3	2,5	1,9	2,1	2,3	2,7
Psychomotricien	0,6	0,9	0,6	1,3	0,7	0,7	1
Manipulateur en électroradiologie	3,1	3,2	6,2	2,4	3,5	4,4	4,2

**Densité des
effectifs supérieure
à celle de la France
métropolitaine**

Lire le tableau de la façon suivante : dans l'Hérault, on compte 86,9 infirmiers pour 10 000 habitants au 31/12/2004, contre 77,7 en France métropolitaine.

Féminisation forte des professions, particulièrement pour les sages-femmes, les orthoptistes et les orthophonistes

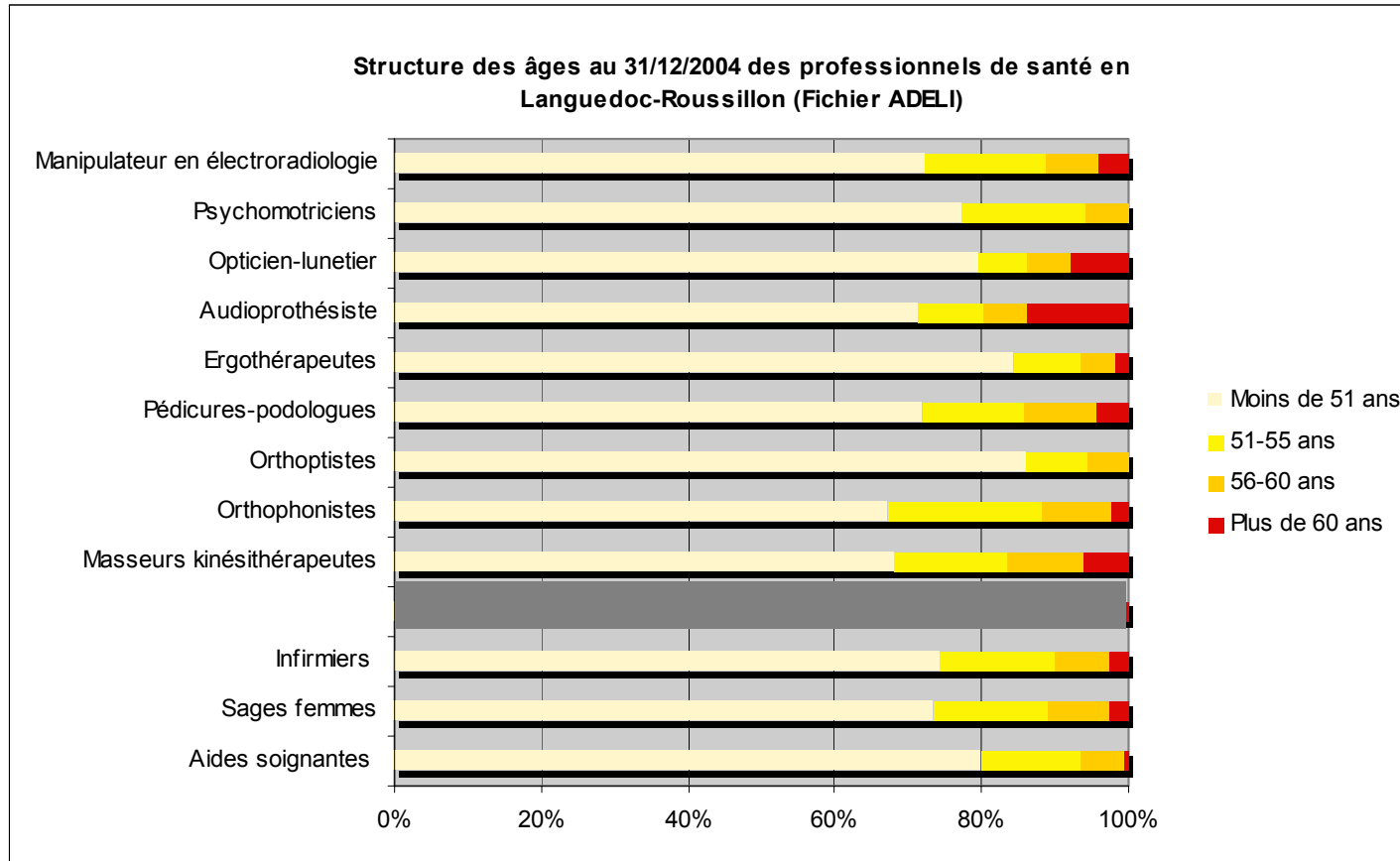
Pourcentage de femmes diplômées en 2003 en Languedoc-Roussillon

Professions	femmes diplômées
Sage femme	98,6%
Infirmier	86,3%
Masseur kinésithérapeute	41,8%
Orthophoniste	95,7%
Orthoptiste	91,1%
Pédicure podologue	60,3%
Ergothérapeute	79,0%
Audioprothésiste	37,6%
Opticien lunetier	41,5%
Psychomotricien	86,4%
Manipulateur en électroradiologie	61,1%
Aide-soignant	88,4%*
Cadres de santé	66,0%*

source DREES au 1^{er} janvier 2005

* source DREES au 1^{er} juillet 2004

Un vieillissement notable des professionnels plus d'1/4 des professionnels a plus de 50 ans. Cette tendance s'accroît.



Aide-soignant

- ✓ **12 478 aides-soignants** ont été recensés en 2004.
- ✓ Les aides-soignants exercent principalement dans le secteur **hospitalier public et privé**.
- ✓ **88,4%** de l'effectif est **féminin**.
- ✓ 20% des effectifs sont âgés de 50 ans et plus, dont **6% d'au moins 55 ans**, ce qui établit une estimation de 750 départs à la retraite d'ici 2010.
- ✓ En termes de marché de l'emploi, **712 offres d'emplois** ont été enregistrées à l'ANPE au cours des 10 premiers mois de l'année 2006. Début d'année 2006, 287 postes vacants étaient repérés.
- ✓ Métier de niveau V, accessible soit en formation initiale, soit en formation continue, soit par la VAE. **651 diplômés en 2005** et 658 places en formation.
- ✓ Le nombre d'aides-soignants diplômés a connu une **augmentation de 43%** entre 2001 et 2006. Cette augmentation se poursuit dans la mesure où le quota des écoles est fixé à 658 places

Infirmier D.E généraliste et spécialiste (IADE, IBODE, Puéricultrice)

- ✓ **17 247 emplois**, dont 290 IADE (2003), 261 IBODE (2003) et 651 puéricultrices (2004), avec un taux de progression annuel de 3,6%.
- ✓ Les infirmiers exercent principalement dans le secteur **hospitalier public et privé (45%)** et en **libéral (21%)**.
- ✓ Densité régionale : 21,3 libéraux, 54 professionnels salariés
- ✓ **25% des effectifs sont âgés de 50 ans et plus**, ce qui établit une estimation de 625 départs à la retraite d'ici 2009, dont 18 départs pour les IADE, 13 départs pour les IBODE et 26 pour les puéricultrices exerçant dans des établissements publics de santé.

Infirmier D.E généraliste et spécialiste (IADE, IBODE, Puéricultrice)

- ✓ En termes de marché de l'emploi, **650 offres d'emplois d'infirmiers généralistes** ont été enregistrées à l'ANPE au cours des 10 premiers mois de l'année 2006.
- ✓ **Diplôme de niveau III**, accessible en formation initiale, formation continue et apprentissage. Pour la spécialité IADE : 2 ans, pour la spécialité IBODE : 18 mois, et pour les puéricultrices: 12 mois
- ✓ Capacités d'accueil en formation : **960 places IDE** (dont 17 réservées aux personnes handicapées), **24 places IADE et 35 places IBODE, 63 places pour les Puéricultrices**
- ✓ Le nombre de diplômés a connu une **augmentation de 40% de 2001 à 2006**, progression qui se poursuit en raison du quota des écoles fixé à 960 places.